



Серп Смерти

Мара (Морана, Морена, Маржана, Марцана, Мора) – Богиня Смерти и Зимы у древних славян, Владычица Царства мертвых, один из ужасающих ликов Тьмы. Имя Морана родственно таким словам, как "мор", "морок", "мрак", "марев", "морочить", "смерть".

Мара также считается Матерью Моря, что символизируется двумя параллельными зигзагами.

«Владения Морены, согласно Древним Сказам, лежат за черной Рекой Смородиной, разделяющей Явь и Навь, через которую перекинут Калинов Мост, охраняемый Трехглавым Змеем...»

Время Мары – поздняя осень и зима. Мару, обыкновенно, изображают в виде высокой худой женщины с длинными черными волосами, в левой руке держащей серп, которым Она режет Нити Жизни. Серп – символ убывающей «смертельной» Луны. Именно на убывающей Луне совершается проклятье.

Поиск места

Проклятье проводится на кладбище. Необходимо, чтобы на самом кладбище, либо рядом с ним находился водоем (озеро, речка). Нужно найти и подготовить место для будущего ритуала вблизи кладбищенской воды. Ищите место Силы, приходите на выбранное место не раз во время подготовки. Говорите с мертвыми о Ней, ищите Ее знаки, выпивайте в себя энергию Смерти.

Подготовка

Подготовка происходит в течение 9 дней.

Во время подготовки колдун должен выдержать черный пост. Перед принятием поста необходимо сделать обряд очищения, чтобы подойти к деянию чистым духом и разумом. Чтобы говорить со Смертью, нужно уподобиться мертвому. Помимо отказа от сексуальных отношений, развлечений, контактов с людьми, Вы должны отказаться от соли и дрожжевой пищи.

В течение всех ночей подготовки, проклинатель каждую ночь зажигает черные свечи, одевает чистые черные одежды, молит Богиню о содействии, открывает перед Ней свое сердце, указывает Ей путь к недругу.

Возжигает фимиам: можжевельник, полынь, костная мука, болиголов.

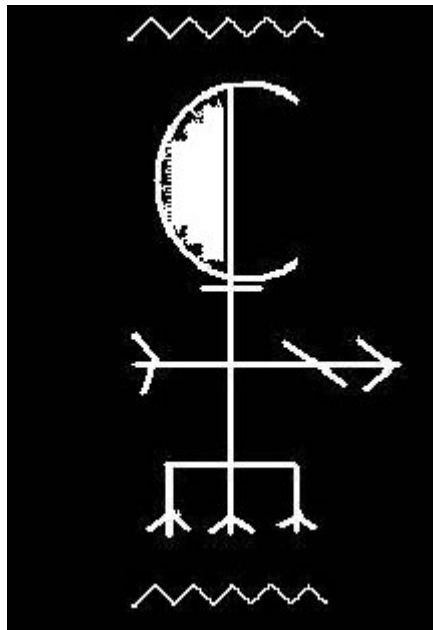
Напевает мантру.

Как пример: «Гой, Мара-Ма! Гой, Мара, гой! Ма, Мара-Ма!»

Во время подготовки пусть колдун спросит у Богини, что желает Она за содействие в проклятии. Искреннее прошение будет услышано, и при возможности жертвы, приятной Ей, сила проклятья возрастет намного.

Алтарь

На алтаре следует расположить следующие предметы: небольшой кусок кладбищенского мрамора, (размером, примерно, с две ладони); предметами, несущими энергию Смерти (череп, кости, земля с кладбища); увядшими цветами и листьями в качестве подношения Богине. На мраморе рисуется символ Мары.

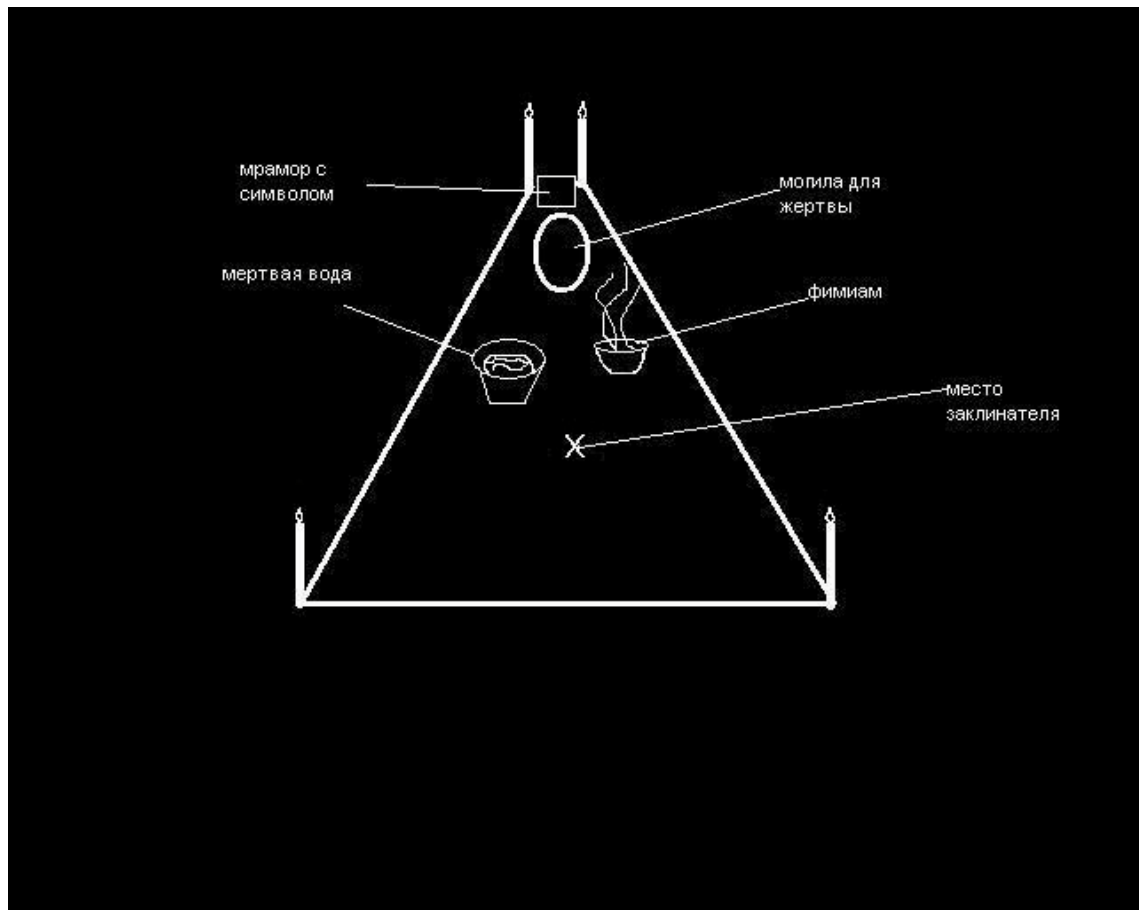


Предметы, которые нужно взять с собой в ночь злодеяния.

- вольт жертвы
- чаша с мертвой водой (чаша должна быть достаточно объемная, чтобы в нее смог поместиться вольт)
- курильница
- фимиам
- четыре черных свечи
- лезвие
- камень с символом
- спички

Подготовка места

На земле чертится треугольник вершиной на Север. Линии вершины разомкнуты двумя черными свечами, между которыми кладется мраморный камень с изображением символа Мары.



Напротив разрыва выкапывается небольшая, но глубокая яма, в которую, впоследствии, будет закопан вольт.



Подготовив фигуру, защитив ее известными способами, колдун входит в рабочее место с севера, камень с изображением символа кладет тогда, когда находится уже внутри. Начинает настраиваться на предстоящее деяние. Читается мантра, которая использовалась в течение всей подготовки. Читать нужно столько, сколько потребуется для того, чтобы остро почувствовалось присутствие Смерти, только тогда можно начинать.

Зажигаются свечи и фимиам, читается обращение:

*Мара! Темная Владычица!
Лик Смерти ужасающий!
Ты, чье присутствие приносит смерть,
Мара, мертвых Царица,
Услышь мой зов.
Ты, режущая жизней нити,
Мара, Черная Жница,
Приди ко мне.
В ночь смертоносной Луны,
Прошу Тебя о содействии.
Мара, Тьмы прекрасный лик,
Обрати ко мне свои черные очи.
Жертву крови моей прими.*

Порежьте себе левую руку, несколько капель пусть окропят символ, направляйте Вашу жертву только Маре.

Когда вы почувствуете Ее, рассыпьте увядшие лепестки роз на севере и склонитесь в поклоне в знак почтения и уважения.

/Если Мара открыла Вам знание приятной Ей жертвы, то после жертвы крови – принесите Богине Вашу личную жертву, произнося слова прошения и почитания.

Кульминация проклятья:

Возьмите в руки вольт вашего врага, читайте:



Мара, Черная Смерть, пусть Твои глаза станут моими глазами

Со всей ненавистью взгляните в глаза вольта, почувствуйте, как Вы взглядом прожигаете вашего недруга, как он неумолимо смотрит в глаза Смерти.

Мара, пусть Твой Голос станет моим голосом

В голосе выразите всю Вашу ненависть к врагу и произнесите(прокричите, прошипите, как Вам будет удобно, для полного чувства власти над судьбой недруга) ему приговор:

Услышь, ты, неугодный раб (имя), приговор мой, Смерть пришла за тобой!

Закройте глаза, представьте ненавистного Вам человека уже мертвым. Обратитесь к Богине:


Мара, пусть руки Твои станут моими руками

В этот момент утопите вашего врага в мертвой воде, водах Мары, передайте его Ей.

*Мара, Черная Жница,
Серпом своим режь нить судьбы,
Врага неугодного (имя),
В Царство свое возьми.*

Почувствуйте, как вы передаете врага Смерти, вынимайте его из вод только тогда, когда поймете, что в нем уже нет жизни.

Вынув вольт из воды, положите его в могилу «лицом» к земле, чтобы дух его был неупокоен во веки веков. Закопайте. Сверху начертите символ Черной Жницы.



Прочитайте слова благодарения Богине Смерти, поклонитесь Ей и выйдете из фигуры.
Позже заберите свечи и фимиам, а воду вылейте на могилу.